

HYPO VORARLBERG EURO ANLEIHEN KURZLÄUFER

ANLAGESTRATEGIE

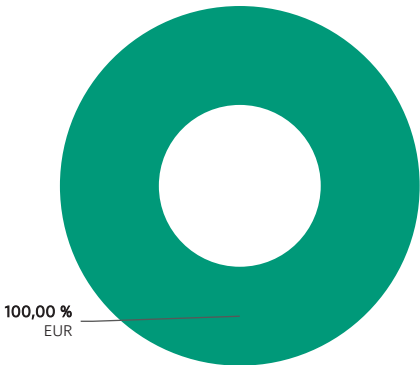
Der HYPO VORARLBERG EURO ANLEIHEN KURZLÄUFER Fonds verfolgt einen aktiven Managementansatz ohne Benchmarkbezug und ist für Anleger konzipiert, die auf mittlere Sicht die Erwirtschaftung eines Wertzuwachses unter Inkaufnahme von geringen Wertschwankungen suchen. Der Fonds investiert mindestens zu 51 % in Schuldverschreibungen mit Bonitätseinstufung im Investment-Grade-Segment. Bis zu maximal 49 % des Fondsvermögens können in Schuldverschreibungen mit einer Restlaufzeit größer als 3 Jahren investiert werden. Die Duration des Investmentfonds darf maximal 1 Jahr betragen. Die Veranlagung erfolgt ausschließlich in Euro. Geldmarktinstrumente sowie Schuldverschreibungen, welche erworben werden, können von Unternehmen, Regierungen oder anderen Stellen ausgegeben werden. Der Investmentfonds kann bis zu 49 % des Fondsvermögens in Sichteinlagen und kündbare Einlagen und bis zu 10 % in Investmentfonds investieren. Seit 02.11.2021 werden bei der Wertpapierauswahl ökologische und soziale Merkmale berücksichtigt (Details siehe Seite 4).

KURZPORTRAIT

| Merkmale | |
|-------------------------------------|--|
| ISIN | AT0000A09G30 (R)(T) AT0000A2AHN4 (I)(T) |
| Risikoklasse | 2 |
| Anlagehorizont | mittelfristig |
| Auflagedatum | 05.05.2008 |
| Vertriebszulassung | AT, DE |
| Anlageschwerpunkt | weltweit |
| Anlageklassen | Geldmarkt, Anleihen |
| Bandbreite Geldmarkt | 0-49 % |
| Bandbreite Anleihen | 51-100 % |
| Fondsvolumen | EUR 12,32 Mio |
| Max. Ausgabeaufschlag | 0,20 % |
| Laufende Kosten (R) | 0,43 % |
| Ansparfähigkeit | ja |
| Bestandsprovision (R) | 0,05 % |
| Offenlegungs-VO (EU) 2019/2088 | Artikel 8 konform |
| Ø-Kupon | 3,61 % |
| Ø-Rendite (Yield to Maturity) | 4,30 % |
| Ø-RLZ (Years to Maturity) | 1,30 |
| Duration (Option-adjusted Duration) | 0,30 |

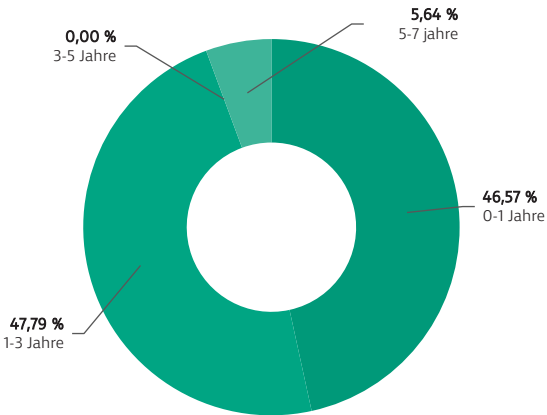
Quelle: Bloomberg

Aktuelle Währungsaufteilung



Quelle: Hypo Vorarlberg Bank AG

Aktuelle Vermögensaufteilung



Quelle: Hypo Vorarlberg Bank AG

CHANCEN

- Partizipation am Euro-Anleihenmarkt
- Fokussierte Investitionsmöglichkeit im Bereich der kurzlaufenden Anleihen
- Ansparfähig. Jederzeitiger Ein- und Ausstieg grundsätzlich möglich, wegen des langfristigen Anlagehorizonts aber nicht zwingend immer empfehlenswert
- Aktives und professionelles Management
- Anlagechance durch Berücksichtigung von Indikatoren aus Umwelt, Soziales und Unternehmensführung

RISIKEN

- Kursschwankungen durch Marktrisiken
- Emittentenrisiko bei Schuldverschreibungen
- Keine aktive, individuelle Gestaltungsmöglichkeit
- Negative Renditen im Niedrigzinsumfeld
- Negative Wertentwicklung durch Nachhaltigkeitsrisiken möglich

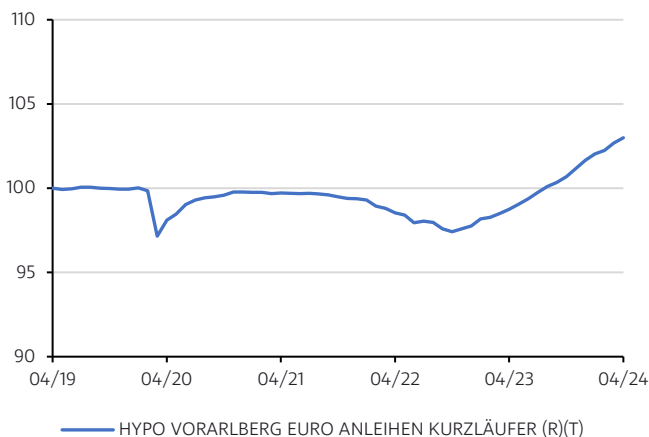
WERTENTWICKLUNG HYPO VORARLBERG EURO ANLEIHEN KURZLÄUFER (R) (T)

| Wertentwicklung | in % |
|-----------------|--------|
| laufendes Jahr | 1,32 % |
| 1 Jahr p.a. | 4,30 % |
| 3 Jahre p.a. | 1,08 % |
| 5 Jahre p.a. | 0,59 % |

| Wertentwicklung letzte 5 Jahre | in % |
|--------------------------------|---------|
| 30.04.2023 – 30.04.2024 | 4,30 % |
| 30.04.2022 – 30.04.2023 | 0,21 % |
| 30.04.2021 – 30.04.2022 | -1,18 % |
| 30.04.2020 – 30.04.2021 | 1,65 % |
| 30.04.2019 – 30.04.2020 | -1,89 % |

Quelle: Refinitiv Lipper

Wertentwicklung



Quelle: Refinitiv Lipper

Disclaimer: In den dargestellten Wertentwicklungen (nach OeKB-Methode) sind die jährlichen laufenden Kosten wie Verwaltungsgebühren oder sonstige dem Fondsvermögen angelastete Kosten bereits berücksichtigt. Nicht berücksichtigt sind etwaige Kapitalertragssteuern, individuelle transaktionsbezogene Kosten wie ein möglicher Ausgabeauf- oder Rücknahmeabschlag oder laufend ertragsmindernde Kosten wie z.B. Konto- oder Depotgebühren. Wertentwicklungen der Vergangenheit ermöglichen keine Prognose für die Zukunft.

DISCLAIMER

Hierbei handelt es sich um eine Marketingmitteilung im Sinne des Wertpapieraufsichtsgesetzes. Diese dient lediglich Informationszwecken und stellt weder eine Anlageberatung und umfassende Risikoaufklärung, noch eine Kauf- oder Verkaufsempfehlung dar. **Investments in Derivate sind Teil der Anlagestrategie.**

Bitte lesen Sie zuerst den Prospekt bevor Sie eine Anlageentscheidung treffen. Da Investmentfonds Kursschwankungen unterliegen, kann der Wert der Veranlagung nicht garantiert werden. Wertentwicklungen der Vergangenheit ermöglichen keine Prognose für die Zukunft. Notieren Werte in fremder Währung, unterliegt das Produkt zusätzlich Währungsschwankungen. Die steuerliche Behandlung hängt von den persönlichen Verhältnissen des Kunden ab und kann künftigen Änderungen unterworfen sein.

Der Fonds kann bis zu 49 % seines Vermögens in Sichteinlagen oder andere kündbare Einlagen investieren. Der zugehörige Prospekt samt allfälligen sich ändernden oder ergänzenden Angaben sowie das Basisinformationsblatt (BiB) sind online⁽¹⁾ einsehbar. Auf Wunsch können Prospekte oder das Basisinformationsblatt (BiB) in Papierversion zu den üblichen Geschäftszeiten in den Filialen kostenlos abgeholt werden. Der Prospekt und das BiB werden in deutscher Sprache zur Verfügung gestellt. Eine Zusammenfassung der Anlegerrechte ist in deutscher und englischer Sprache online⁽²⁾ abrufbar sowie bei der Verwaltungsgesellschaft erhältlich. Die Verwaltungsgesellschaft kann beschließen, die Vorkehrungen, die sie für den Vertrieb von Anteilscheinen im Ausland getroffen hat, unter Berücksichtigung der regulatorischen Vorgaben wieder aufzuheben.

Alle Angaben ohne Gewähr. Für die Richtigkeit, Vollständigkeit oder dauernde Verfügbarkeit der Daten kann trotz sorgfältiger Recherche und Erfassung keine Haftung übernommen werden. Emittent jener Wertpapiere, mit denen die 35 %ige Emittentengrenze für Staatsanleihen überschritten werden darf, sind die Staaten Österreich, Deutschland, Frankreich, Niederlande, Finnland, Schweiz und USA. Die Fondsbestimmungen wurden durch die FMA (Finanzmarktaufsicht) bewilligt.

⁽¹⁾ Basisinformationsblatt (BiB):

www.masterinvest.at

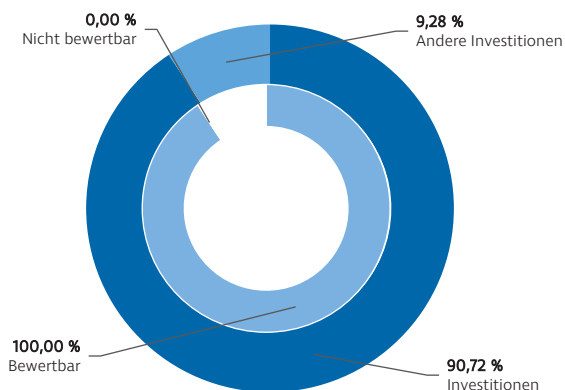
⁽²⁾ Zusammenfassung der Anlegerrechte:

www.masterinvest.at/Rechtliche-Hinweise

ESG ASPEKTE

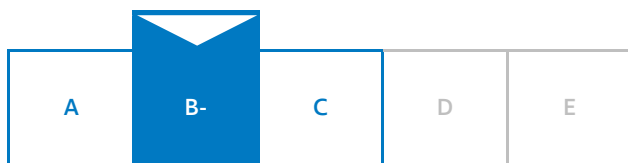
Vorvertragliche Informationen über die ökologischen oder sozialen Merkmale zu den in Artikel 8 Absätze 1, 2 und 2a der Verordnung (EU) 2019/2088 und Artikel 6 Absatz 1 der Verordnung (EU) 2020/852 genannten Finanzprodukte finden Sie unter www.masterinvest.at beim jeweiligen Produkt in Anhang II.

AKTUELLE AUFTEILUNG UND BEWERTUNGSANTEILE PER 31.03.2024



Das Finanzprodukt teilt sich in die Komponenten „Investitionen“ und „Andere Investitionen“. Diese dienen zur aktiven Risiko- und Liquiditätssteuerung, sowie für derivative Strategien und umfassen beispielsweise Cash, Derivate. Der Anteil an „Anderen Investitionen“ wird nicht gemäß den ESG Kriterien analysiert. Der bewertbare Anteil der „Investitionen“ stellt die Basis für die Erstellung des Hypo ESG Ratings dar. Der nicht bewertbare Anteil setzt sich aus Positionen zusammen, die nicht im Universum des ESG Researchpartners abgedeckt sind.

HYPO ESG RATING PER 31.03.2024



Bei der Herleitung des Investmentuniversums werden Unternehmen mit einem internen Klassifizierungssystem (von A bis E, wobei in D und E klassifizierte Unternehmen nicht investiert wird) untersucht. Auf Portfolioebene wird die Einhaltung des Hypo ESG Ratings von mindestens C-vorausgesetzt. Als Basis für die Bewertung dienen die zuletzt verfügbaren Daten. Es wird fortlaufend eine Verbesserung des ESG Ratings sowie eine Erhöhung des bewertbaren Portfolioanteils angestrebt. Die jeweils zur Anwendung kommenden Nachhaltigkeitskriterien sind stets zum Investitionszeitpunkt erfüllt und werden laufend überwacht. Details zu allen ökologischen und sozialen Merkmalen sowie deren Erfüllung und zum Hypo ESG Rating finden sich im ESG Investmentansatz unter www.hypovbg.at.

Disclaimer:

Die Berechnung von ESG Kennzahlen der Hypo Vorarlberg erfolgt mit besonderer Sorgfalt und basiert auf Daten, die von Sustainalytics geliefert werden. Die Datenbasis ist somit in alleiniger Verantwortung von Sustainalytics und kann von der Hypo Vorarlberg nicht näher überprüft werden. Jegliche Haftung in Zusammenhang mit den bereitgestellten ESG Kennzahlen wird daher ausgeschlossen.

Copyright © 2024 Sustainalytics, a Morningstar company. All rights reserved.

The information, data, analyses and opinions contained herein: (1) includes the proprietary information of Sustainalytics and/or its content providers; (2) may not be copied or redistributed except as specifically authorized; (3) do not constitute investment advice nor an endorsement of any product, project, investment strategy or consideration of any particular environmental, social or governance related issues as part of any investment strategy; (4) are provided solely for informational purposes; and (5) are not warranted to be complete, accurate or timely. The ESG-related information, methodologies, tool, ratings, data and opinions contained or reflected herein are not directed to or intended for use or distribution to India-based clients or users and their distribution to Indian resident individuals or entities is not permitted. Neither Morningstar Inc., Sustainalytics nor their content providers accept any liability for the use of the information, for actions of third parties in respect to the information, nor are responsible for any trading decisions, damages or other losses related to the information or its use.

The use of the data is subject to conditions available at <https://www.sustainalytics.com/legal-disclaimers>.