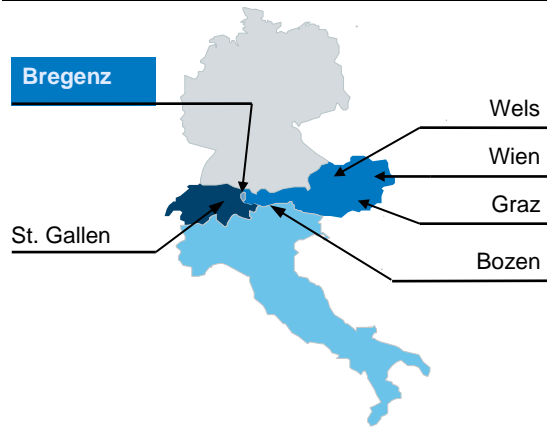


Hypo Vorarlberg Bank AG

| | |
|------------------------------|-------------------|
| Bilanzsumme | EUR 15 Mrd |
| Mitarbeiter (Konzern) | 723 |
| Eigenmittelquote | 17,20% |

| | |
|-----------------------------|---------------------|
| Cost-Income-Ratio | 63,27% |
| CET1 Quote | 13,64% |
| Ergebnis vor Steuern | EUR 22,4 Mio |

Alle Zahlen per 30.06.2020



Eigentümerstruktur:

Die Hypo Vorarlberg wurde 1897 vom Vorarlberger Landtag gegründet. Seit 1996 ist die Bank eine Aktiengesellschaft mit folgender Eigentümerstruktur:

- Vorarlberger Landesbank Holding - Land Vorarlberg: 76,8732%
- Austria Beteiligungsgesellschaft mbH: 23,1268%
 - LBBW: 15,4179%
 - L-Bank: 7,7089%

Marktgebiete

- 19 Filialen (davon 15 in Vorarlberg und tätig in St. Gallen, Bozen sowie in Süddeutschland)
- Marktführer als Unternehmerbank in Vorarlberg
- Ca. 90.000 Privat- und ca. 11.000 Firmenkunden

Die unternehmerische Bank



FINANZIERUNGSBERATUNG
 FÖRDERUNGSBERATUNG
 ZAHLUNGSVERKEHR
 VERMÖGENSANLAGE



FINANZIERUNG
 VERMÖGENSANLAGE
 VORSORGE

Als die unternehmerische Bank bietet die Hypo Vorarlberg Firmen- und Privatkunden durch menschliche Nähe, überlegene Beratung in privater Atmosphäre und durch ausgezeichnete Finanzprodukte eine vorausschauende Finanzlösung für alle, die etwas vorhaben und sich auf die Erfüllung ihrer Ziele und Wünsche konzentrieren.

Kennzahlen:

| in TSD EUR | 30.06.2020 | 31.12.2019 | Veränderung in TSD EUR | in % |
|--|------------|------------|------------------------|------|
| Bilanzsumme | 15.123.504 | 13.979.941 | 1.143.563 | 8,2 |
| Darlehen und Kredite an Kunden (über alle Kategorien) | 10.364.169 | 10.159.198 | 204.971 | 2,0 |
| Verbindlichkeiten gegenüber Kunden und Kreditinstitute | 8.438.269 | 6.971.069 | 1.467.200 | 21,0 |
| Verbriefte Verbindlichkeiten | 5.055.221 | 5.425.331 | -370.110 | -6,8 |
| Eigenmittel gemäß CRR | 1.502.950 | 1.509.673 | -6.723 | -0,4 |
| davon Kernkapital | 1.241.514 | 1.240.031 | 1.483 | 0,1 |
| Eigenmittelquote gemäß CRR | 17,20% | 17,85% | -0,65% | -3,6 |

| in TSD EUR | 01.01.-30.06.2020 | 01.01.-30.06.2019 | Veränderung in TSD EUR | in % |
|-------------------------|-------------------|-------------------|------------------------|-------|
| Zinsüberschuss | 85.191 | 80.279 | 4.912 | 6,1 |
| Provisionsüberschuss | 16.827 | 16.763 | 64 | 0,4 |
| Verwaltungsaufwendungen | -51.299 | -49.791 | -1.508 | 3,0 |
| Ergebnis vor Steuern | 22.437 | 44.798 | -22.361 | -49,9 |

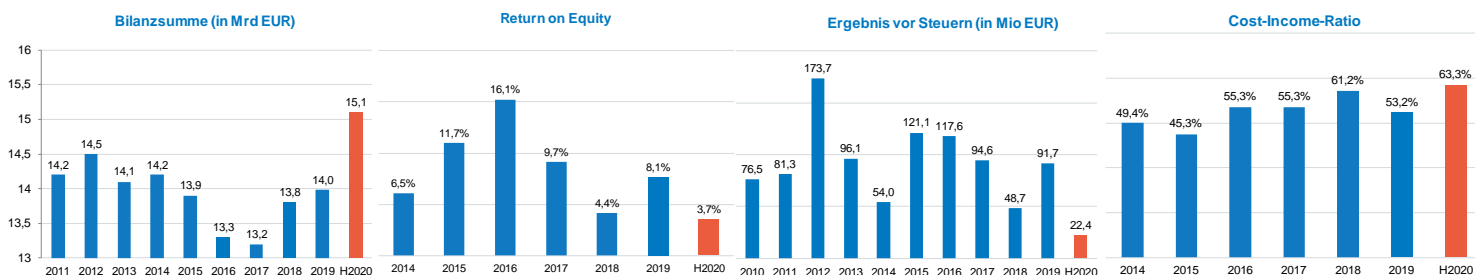
| Kennzahlen | 01.01.-30.06.2020 | 01.01.-30.06.2019 | Veränderung absolut | in % |
|------------------------------------|-------------------|-------------------|---------------------|-------|
| Cost-Income Ratio (CIR) in Prozent | 63,27% | 59,26% | 4,01% | 6,8 |
| Return on Equity (ROE) in Prozent | 3,74% | 7,94% | -4,20% | -52,9 |
| Personal | 723 | 714 | 9 | 1,3 |

Emissionen

- Emissionsvolumen: ca. EUR 6,55 Mrd. (per Okt. 2020)
- Euro 6.000.000.000 Debt Issuance Programme/Stand Alone Dokumentation/Angebotsprogramm für Schuldverschreibungen und Zertifikate
- Institutionelle Anleihen und Retail Anleihen (nationale und internationale Investoren)
- Währungen: EUR, USD, GBP, JPY, CHF, CZK, etc.
- Strukturen: Plain Vanilla, Pfandbriefe
- Laufzeiten: 1 bis 30 Jahre

Wertpapier Portfolio

- Anleihen Portfolio: EUR 2,86 Mrd, davon EUR 0,2 Mrd Kreditbuch
- Buy and Hold Investor
- Derzeit über EUR 15 Mio kurzlaufende Anleihen (Ersatz für Geldmarkt)
- Währungen: EUR, USD, JPY, AUD und CHF
- Strukturen: Fixkupon und variable- (Libor), (Zins-)Strukturen gewapt auf Libor
- Neben Anleihen auch Loans und SSD



Aufsichtsrechtliche Kennzahlen

Basel III

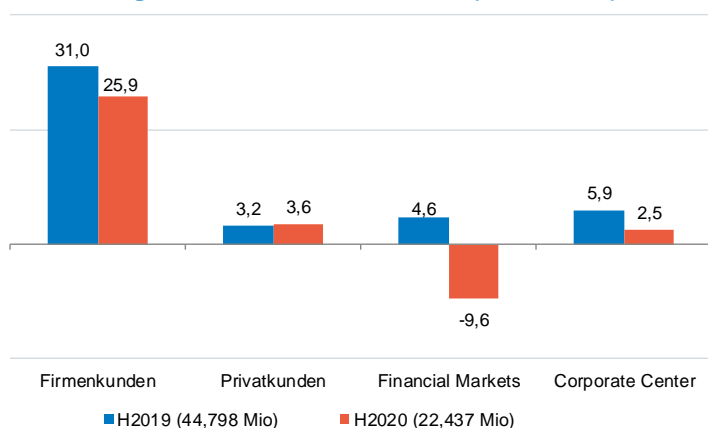
| | 30.06.2020 |
|------------------------|------------|
| Harte Kernkapitalquote | 13,64% |
| Eigenmittelquote | 17,20% |
| NSFR | 121,72% |
| Leverage Ratio | 7,86% |

LCR

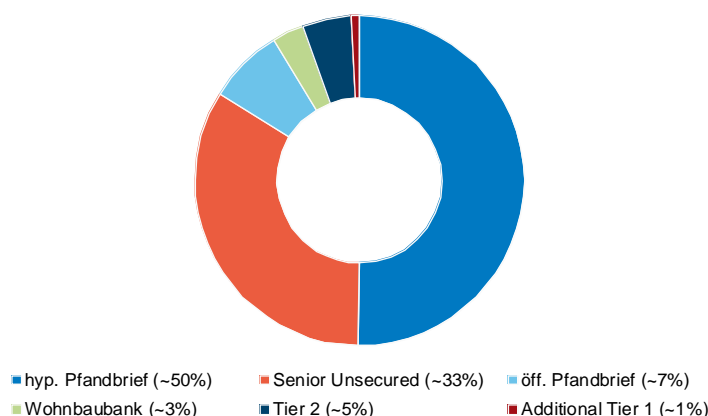
| in Mio EUR | 30.06.2020 |
|------------|-------------|
| Assets | 2.361 |
| Outflows | 1.562 |
| Inflows | 179 |
| LCR | 171% |

Die aktuelle Minimumvorgabe des Vorstandes für die Harte Kernkapitalquote liegt bei **13 %** und für die Eigenmittelquote bei **16 %**.

Ergebnis der Geschäftsfelder (in Mio EUR)



Kapitalmarkt Funding (EUR 6,55 Mrd)



Ratings:

| Ratings | S&P | Moody's |
|---------------------------|---------|---------|
| Langfristige Bankeinlagen | A+ | A3 |
| Kurzfristig | A-1 | P-2 |
| Ausblick | negativ | stabil |
| Nachrangige Fremdmittel | - | Baa3 |

| Pfandbriefe | S&P | Moody's |
|-----------------------------|-----|---------|
| Öffentliche Pfandbriefe | - | Aa1 |
| Hypothekarische Pfandbriefe | - | Aaa |
| CR Assessment | - | A2 |
| CB Anchor (CRA + 1 notch) | - | A1 |

Nachhaltigkeit

Prime-Rating (C) von ISS-ESG

IMUG POSITIV B

Disclaimer

Die Hypo Vorarlberg Bank AG behält sich alle Rechte vor. Dieses Dokument wurde von der Hypo Vorarlberg Bank AG ausschließlich zum Zwecke der Unternehmenspräsentation durch die Hypo Vorarlberg Bank AG erstellt. Diese Kurzpräsentation ist nur zur Vorlage bei Firmenkunden oder institutionellen Kunden bestimmt. Dieses Dokument darf ohne die ausdrückliche Zustimmung der Hypo Vorarlberg Bank AG nicht geändert oder an Dritte weitergegeben werden. Wer in den Besitz der vorliegenden Information oder dieses Dokuments gelangt, ist verpflichtet, sich über die gesetzlichen Bestimmungen über den Erhalt und die Weitergabe solcher Informationen Kenntnis zu verschaffen und die gesetzlichen Bestimmungen einzuhalten. Diese Kurzpräsentation darf nicht in oder innerhalb solcher Länder weitergegeben werden, nach deren Rechtsordnung eine Weitergabe gesetzlichen Beschränkungen unterliegt. Diese Kurzpräsentation wird ausschließlich zum Zwecke der allgemeinen Information vorgelegt. Sie stellt kein Angebot dar, einen Vertrag über die Erbringung von Beratungsdienstleistungen abzuschließen oder Wertpapiere zu erwerben. Soweit in dieser Kurzpräsentation Informationen wiedergegeben werden, welche nicht von der Hypo Vorarlberg Bank AG stammen oder in ihrem Auftrag erstellt wurden, wurden diese Informationen aus als verlässlich anzusehenden Quellen lediglich zusammengestellt, ohne sie verifiziert zu haben. Aus diesem Grunde übernimmt die Hypo Vorarlberg Bank AG keine Gewähr für die Vollständigkeit oder die Richtigkeit dieser Informationen. Die Hypo Vorarlberg Bank AG übernimmt keine Verantwortung und haftet in keiner Weise für Kosten, Verluste oder Schäden, die durch oder im Zusammenhang mit dem Gebrauch einzelner oder aller in dieser Kurzpräsentation enthaltenen Informationen entstehen. Diese Kurzpräsentation kann in die Zukunft gerichtete Aussagen über zukünftige Erwartungen und andere in die Zukunft gerichtete Aussagen oder Informationen über zukünftig erwartete Entwicklungen enthalten, die auf derzeitigen Planungen, Ansichten und / oder Annahmen beruhen und unter dem Vorbehalt bekannter oder unbekannter Risiken und Unsicherheiten stehen, die überwiegend schwer vorhersehbar und hauptsächlich außerhalb der Kontrolle der Hypo Vorarlberg Bank AG liegen. Dies könnte zu materiellen Unterschieden zwischen den in der Zukunft tatsächlich eintretenden und den in diesen Aussagen geäußerten oder implizierten Ergebnissen, Leistungen und / oder Ereignissen führen. Die Hypo Vorarlberg Bank AG übernimmt keine Verpflichtung, zukunftsgerichtete Aussagen aufgrund von neuen Informationen, zukünftigen Ereignissen oder aus anderen Gründen öffentlich zu aktualisieren oder zu revidieren.